

# FACTSHEET 9M 2023



> 60  
Entwicklungs-  
projekte\*



> 380  
Pharmazeutische  
Wirkstoffe\*



~1.300  
Arzneimittel-  
zulassungen\*



3.404  
Mitarbeiter  
weltweit\*

\* Zahlen: Stand H1 2023

## UNTERNEHMENSPROFIL

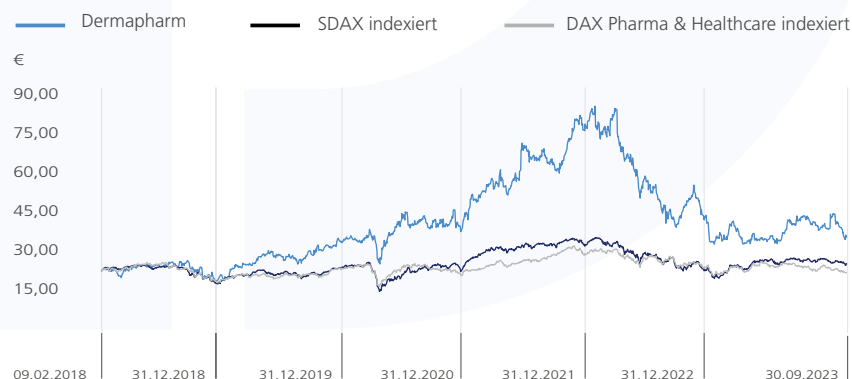
**Dermapharm ist ein wachstumsstarker Hersteller von Markenarzneimitteln und anderen Gesundheitsprodukten.**

Die 1991 gegründete Gesellschaft hat ihren Sitz in Grünwald bei München. Neben dem Hauptstandort in Brehna bei Leipzig betreibt Dermapharm weitere Produktions-, Entwicklungs- und Vertriebsstandorte innerhalb Europas, hier vorrangig in Deutschland. Dermapharm beschäftigt aktuell weltweit mehr als 3.404 Mitarbeiter weltweit.

## KENNZAHLEN<sup>1</sup>

		9M 2023	9M 2022	2022	2021	2020
Umsatzerlöse	Mio. €	866,6	734,3	1.024,8	942,9	793,8
Bereinigtes EBITDA	Mio. €	243,8	239,4	359,8	351,1	200,7
Bereinigte EBITDA-Marge	%	28,1	32,6	35,1	37,2	25,3
Unbereinigtes EBITDA	Mio. €	208,4	231,9	331,3	354,4	184,5
Unbereinigte EBITDA-Marge	%	24,0	31,6	32,3	37,6	23,2
Betriebsergebnis	Mio. €	145,9	166,9	243,7	298,5	136,9
EBT	Mio. €	101,7	159,5	216,3	293,0	125,3
Konzernergebnis	Mio. €	63,9	103,5	132,6	208,9	85,9
Ergebnis je Aktie	€	1,21	1,94	2,49	3,89	1,59

## DERMAPHARM AKTIE IM VERGLEICH



Quelle: Xetra Schlusskurse

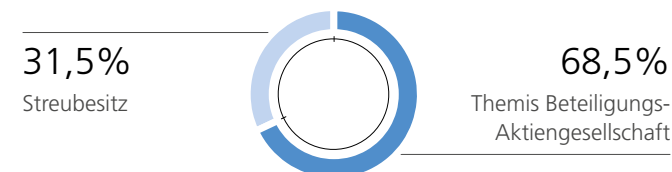
## STAMMDATEN AKTIE

Börsenkürzel	DMP
Ticker Symbol Bloomberg	DMP:GR
Ticker Symbol Reuters	DMPG.DE
WKN	A2GS5D
ISIN	DE000A2GS5D8
Anzahl der Aktien	53,84 Mio.
IPO	09. Februar 2018
Börsenplatz	Regulierter Markt (Prime Standard) der Frankfurter Wertpapierbörse

## REASONS TO INVEST

- 01** Klarer Fokus auf Produkte „Made in Europe“
- 02** Wachstumsstarker Arzneimittelhersteller in ausgewählten, **profitablen Nischenmärkten**
- 03** Inhouse **F&E-Kompetenz**
- 04** Pipeline mit **>60 laufenden Entwicklungsprojekten**
- 05** **Erfolgreicher Track Record** bei Übernahmen
- 06** Ausbau der **internationalen Präsenz**

## AKTIONÄRSSTRUKTUR



## FINANZKALENDER 2024

Veröffentlichung Geschäftsbericht 2023	28. März 2024
Veröffentlichung Quartalsmitteilung (Stichtag Q1)	15. Mai 2024
Veröffentlichung Geschäftsbericht 2023	28. März 2024
Veröffentlichung Quartalsmitteilung (Stichtag Q1)	15. Mai 2024
Ordentliche Hauptversammlung	05. Juni 2024

## KONTAKT

### Dermapharm Holding SE

Investor Relations & Corporate Communications  
Britta Hamberger  
Telefon: +49 (0)89 641 86 233, E-Mail: [ir@dermapharm.com](mailto:ir@dermapharm.com)

### HINWEIS

Diese Publikation enthält verschiedene Aussagen, die die zukünftige Entwicklung des Dermapharm Konzerns betreffen. Diese Aussagen beruhen sowohl auf Annahmen als auch auf Schätzungen. Unsere Annahmen bergen Risiken und Unsicherheiten, die dazu führen könnten, dass die tatsächlichen Ergebnisse wesentlich von den erwarteten abweichen. Eine Aktualisierung der vorausschauenden Aussagen ist nicht geplant. In der gesamten Publikation können durch mathematische Rundungen bei der Addition scheinbare Differenzen auftreten.

<sup>1</sup> Aufgrund der geänderten Segmentstruktur sind die Zahlen für das Vorjahr angepasst worden.

**DIE DREI SEGMENTE DER DERMAPHARM HOLDING SE (INTEGRIERTES BUSINESS-MODELL)**



**Markenarzneimittel**

Mit mehr als 380 pharmazeutischen Wirkstoffen vertreibt Dermapharm mehr als 1.200 Arzneimittelzulassungen. Das Sortiment von Arzneimitteln, Medizinprodukten und Nahrungsergänzungsmitteln ist auf ausgewählte Therapiegebiete spezialisiert, in denen Dermapharm vor allem in Deutschland eine führende Marktposition besetzt.

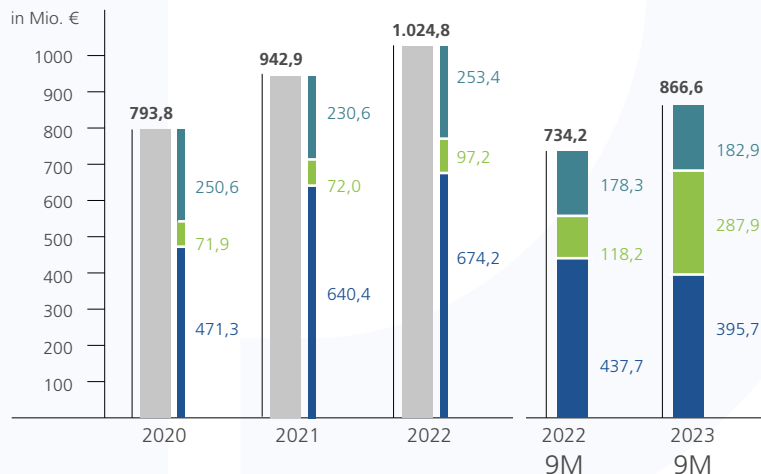
**Andere Gesundheitsprodukte**

Im Segment „Andere Gesundheitsprodukte“ verfügt Dermapharm mit der spanischen Tochtergesellschaft Euromed S.A. über einen global führenden Hersteller von Pflanzenextrakten und pflanzlichen Wirkstoffen. Außerdem bündelt Dermapharm in diesem Segment im Wesentlichen Nahrungsergänzungsmittel und Medizinprodukte sowie mit der Candoro ethics das medizinische Cannabisgeschäft. Im Januar 2023 wurde das Segment durch die Arkopharma, Marktführer für pflanzliche Nahrungsergänzungsmittel in Frankreich ergänzt.

**Parallelimportgeschäft**

Das Geschäftsmodell von Dermapharm umfasst außerdem das Segment „Parallelimportgeschäft“, welches unter der Marke „axicorp“ betrieben wird. Ausgehend vom Umsatz gehörte axicorp im Jahr 2022 zu den fünf umsatzstärksten Parallelimporturen in Deutschland.

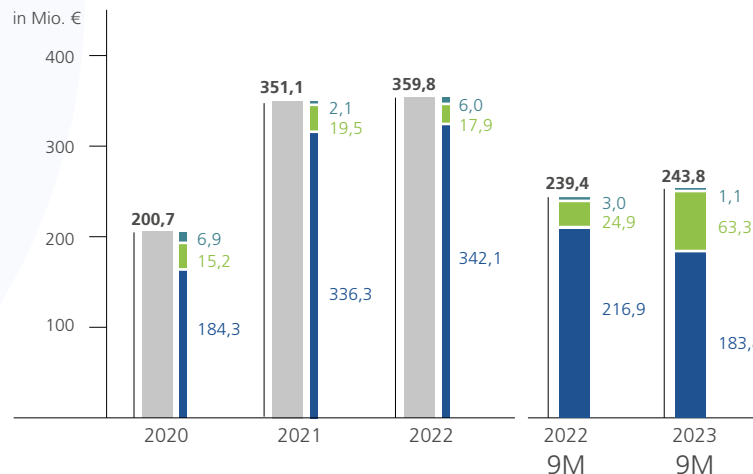
**UMSATZ NACH SEGMENTEN**



**AUSBLICK 2023:**

Konzern-Umsatz **1.080 Mio. € bis 1.110 Mio. €** vs. Vorjahr (1.024,8 Mio. €)

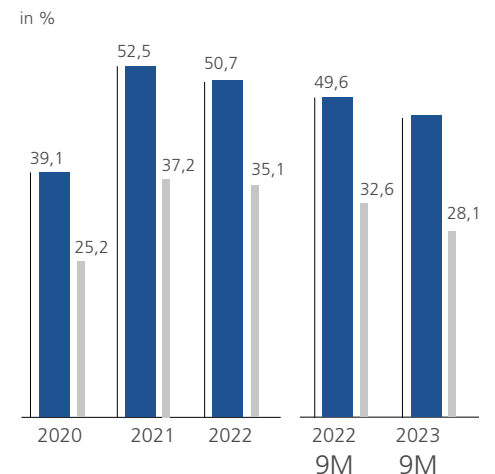
**BEREINIGTES EBITDA NACH SEGMENTEN**



**AUSBLICK 2023:**

Bereinigtes Konzern-EBITDA **300 Mio. € bis 310 Mio. €** vs. Vorjahr (359,8 Mio. €)

**BEREINIGTE EBITDA-MARGE**



■ Markenarzneimittel und andere Gesundheitsprodukte, seit H1 2023: Markenarzneimittel 
 ■ Pflanzliche Extrakte, seit H1 2023: andere Gesundheitsprodukte 
 ■ Parallelimportgeschäft 
 ■ gesamt

<sup>1</sup> Aufgrund der geänderten Segmentstruktur sind die Zahlen für das Vorjahr angepasst worden.