

# FACTSHEET FY2023



49  
Entwicklungs-  
projekte\*



> 400  
Pharmazeutische  
Wirkstoffe\*



>1.300  
Arzneimittel-  
zulassungen\*



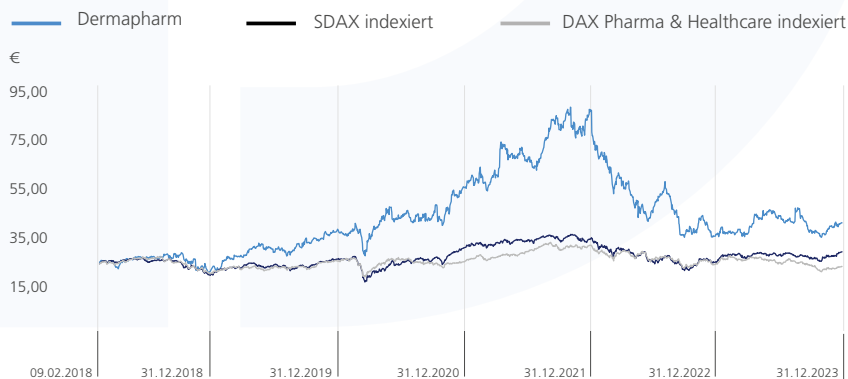
3.497  
Mitarbeiter  
weltweit\*

\* Zahlen: Stand 31.12.2023

## KENNZAHLEN<sup>1</sup>

		2023	2022	2021	2020	2019
Umsatzerlöse	Mio. €	1.135,4	1.024,8	942,9	793,8	700,9
Bereinigtes EBITDA	Mio. €	310,2	359,8	351,1	200,7	177,6
Bereinigte EBITDA-Marge	%	27,3	35,1	37,2	25,3	25,3
Unbereinigtes EBITDA	Mio. €	280,3	331,3	354,4	184,5	168,5
Unbereinigte EBITDA-Marge	%	24,7	32,3	37,6	23,2	24,0
Betriebsergebnis	Mio. €	182,9	243,7	298,5	136,9	119,5
EBT	Mio. €	106,0	216,3	293,0	125,3	110,1
Konzernergebnis	Mio. €	60,5	132,6	208,9	85,9	77,8
Ergebnis je Aktie	€	1,16	2,49	3,89	1,59	1,43

## DERMAPHARM AKTIE IM VERGLEICH



Quelle: Xetra Schlusskurse

## UNTERNEHMENSPROFIL

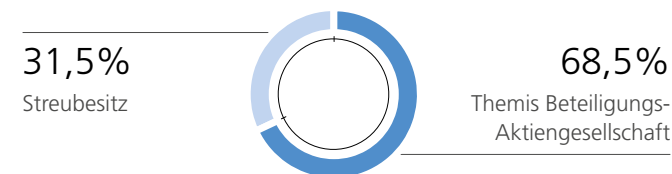
### Dermapharm ist ein wachstumsstarker Hersteller von Markenarzneimitteln und anderen Gesundheitsprodukten.

Die 1991 gegründete Gesellschaft hat ihren Sitz in Grünwald bei München. Neben dem Hauptstandort in Sandersdorf-Brehna bei Leipzig betreibt Dermapharm weitere Produktions-, Entwicklungs- und Vertriebsstandorte innerhalb Europas, hier vorrangig in Deutschland. Dermapharm beschäftigt weltweit aktuell 3.497 Mitarbeiter.

## REASONS TO INVEST

- 01** Klarer Fokus auf Produkte „Made in Europe“
- 02** Wachstumsstarker Arzneimittelhersteller in ausgewählten, profitablen Nischenmärkten
- 03** Inhouse F&E-Kompetenz
- 04** Pipeline mit **49 laufenden Entwicklungsprojekten**
- 05** Erfolgreicher Track Record bei Übernahmen
- 06** Ausbau der internationalen Präsenz

## AKTIONÄRSSTRUKTUR



## FINANZKALENDER 2024

Veröffentlichung Geschäftsbericht 2023	28. März 2024
Veröffentlichung Quartalsmitteilung (Stichtag Q1)	15. Mai 2024
Ordentliche Hauptversammlung	27. Juni 2024
Veröffentlichung des Halbjahresfinanzberichts 2024	27. August 2024
Veröffentlichung Quartalsmitteilung (Stichtag Q3)	14. November 2024

## KONTAKT

### Dermapharm Holding SE

Investor Relations & Corporate Communications  
Britta Hamberger  
Telefon: +49 (0)89 641 86 233, E-Mail: [ir@dermapharm.com](mailto:ir@dermapharm.com)

### HINWEIS

Diese Publikation enthält verschiedene Aussagen, die die zukünftige Entwicklung des Dermapharm Konzerns betreffen. Diese Aussagen beruhen sowohl auf Annahmen als auch auf Schätzungen. Unsere Annahmen bergen Risiken und Unsicherheiten, die dazu führen könnten, dass die tatsächlichen Ergebnisse wesentlich von den erwarteten abweichen. Eine Aktualisierung der vorausschauenden Aussagen ist nicht geplant. In der gesamten Publikation können durch mathematische Rundungen bei der Addition scheinbare Differenzen auftreten.

## STAMMDATEN AKTIE

Börsenkürzel	DMP
Ticker Symbol Bloomberg	DMP:GR
Ticker Symbol Reuters	DMPG.DE
WKN	A2GS5D
ISIN	DE000A2GS5D8
Anzahl der Aktien	53,84 Mio.
IPO	09. Februar 2018
Börsenplatz	Regulierter Markt (Prime Standard) der Frankfurter Wertpapierbörse

<sup>1</sup> Aufgrund der geänderten Segmentstruktur sind die Zahlen für das Vorjahr angepasst worden.

**DIE DREI SEGMENTE DER DERMAPHARM HOLDING SE (INTEGRIERTES BUSINESS-MODELL)**



**Markenarzneimittel**

Mit mehr als 400 pharmazeutischen Wirkstoffen vertreibt Dermapharm mehr als 1.300 Arzneimittelzulassungen. Das Sortiment von Arzneimitteln, Medizinprodukten und Nahrungsergänzungsmitteln ist auf ausgewählte Therapiegebiete spezialisiert, in denen Dermapharm vor allem in Deutschland eine führende Marktposition besetzt.

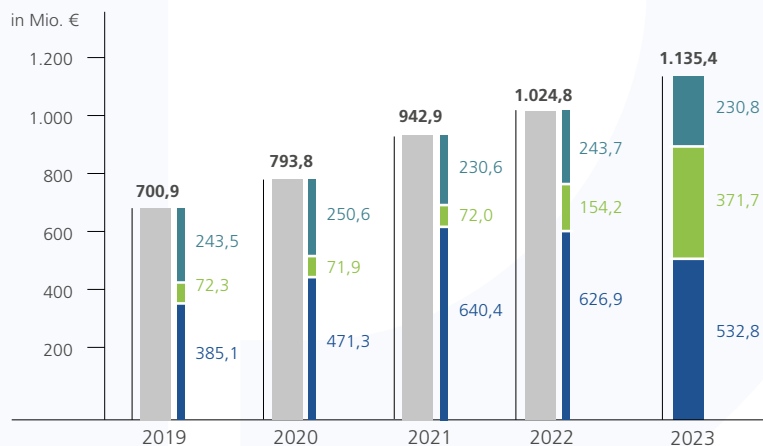
**Andere Gesundheitsprodukte**

Im Segment „Andere Gesundheitsprodukte“ bündelt Dermapharm neben pflanzlichen Extrakten auch Nahrungsergänzungsmittel, pflanzliche Arzneimittel und Kosmetika sowie Medizinprodukte. Seit Januar 2023 zählt die französische Arkopharma, Marktführer für natürliche OTC-Produkte und Nahrungsergänzungsmittel in Frankreich, zu diesem Segment.

**Parallelimportgeschäft**

Das Geschäftsmodell von Dermapharm umfasst außerdem das Segment „Parallelimportgeschäft“, welches unter der Marke „axicorp“ betrieben wird. Ausgehend vom Umsatz gehörte axicorp im Jahr 2023 zu den sechs umsatzstärksten Parallelimporteuren in Deutschland.

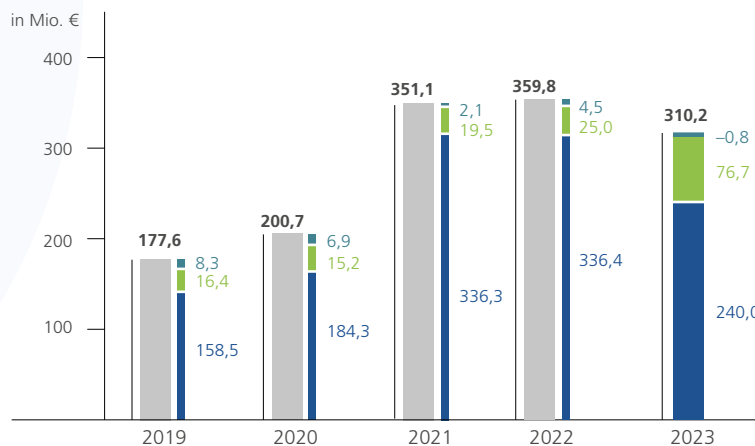
**UMSATZ NACH SEGMENTEN**



**AUSBLICK 2024:**

Konzern-Umsatz **1.170 Mio. € bis 1.210 Mio. €** vs. Vorjahr (1.135,4 Mio. €)

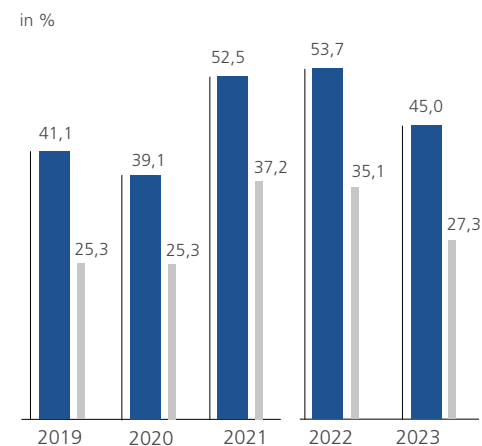
**BEREINIGTES EBITDA NACH SEGMENTEN**



**AUSBLICK 2024:**

Bereinigtes Konzern-EBITDA **305 Mio. € bis 315 Mio. €** vs. Vorjahr (310,2 Mio. €)

**BEREINIGTE EBITDA-MARGE**



Markenarzneimittel (seit 2023, davor Markenarzneimittel und andere Gesundheitsprodukte) | Andere Gesundheitsprodukte (seit 2023, davor Pflanzliche Extrakte) | Parallelimportgeschäft | gesamt

<sup>1</sup> Aufgrund der geänderten Segmentstruktur sind die Zahlen für das Vorjahr angepasst worden.